

# **ESTUDIO: PERCEPCIÓN CIUDADANA E IMAGEN**

***MUNICIPIO SUCRE***

**MARZO 2011**

**Cobertura Geográfica.**

Municipio Sucre del Estado Miranda.

**Universo en Estudio.**

Personas de 18 años y más, residentes en el Municipio Sucre del Estado Miranda.

**Método de Medición.**

Encuesta domiciliaria – Entrevistas cara a cara.

**Período de Levantamiento.**

Del 12 al 16 de marzo de 2011.

**Tipo y Clase de Muestreo.**

Muestreo Semi-Probabilístico Superior.  
Estratificado Trietápico.

**Tamaño de la Muestra.**

400 entrevistas.

**Precisión de las Estimaciones.**

+/- 2,0% para la mayoría de las estimaciones de frecuencias simples,  
bajo el supuesto de equivalencia con diseños probabilísticos.

# Resultados Generales

## Conocimiento y Agrado

- ✓ Carlos Ocariz y Henrique Capriles Radonsky son los líderes más conocidos y los de mayor agrado en el municipio.

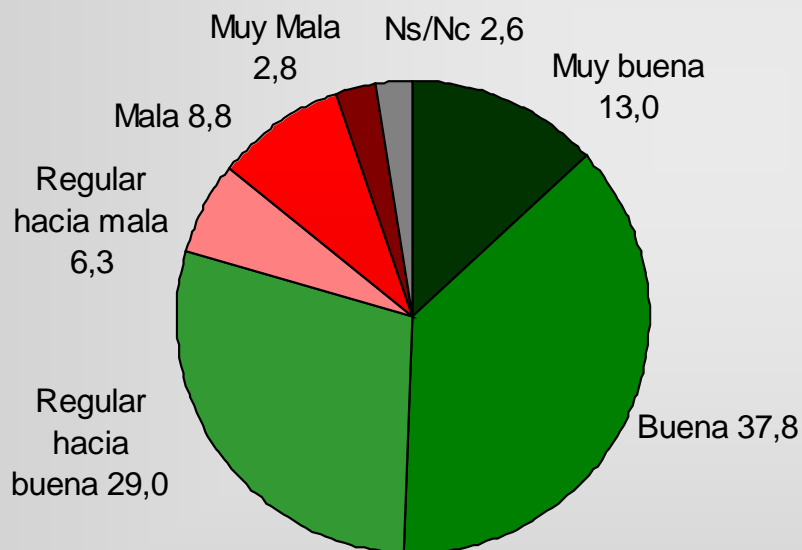
	Conoce	Agrado	Ni Agrado / Ni Desagrado	Desagrado	No Sabe / No contesta
<b>Carlos Ocariz</b>	95,5	61,1	23,8	10,3	4,8
<b>Henrique Capriles Radonsky</b>	89,3	58,6	20,3	10,8	10,3
<b>Wililam Ojeda</b>	84,8	38,8	30,8	16	14,4
<b>José Vicente Rangel Ávalos</b>	85	26,3	21,8	36,5	15,4

\*Cifras en %

**Pregunta:** ¿Conoce o ha escuchado hablar de? ¿Qué tanto le agrada o le desagrada.....?

## Evaluación de Gestión, Alcalde Carlos Ocariz

### Total



- ✓ La mayoría de los habitantes del Municipio Sucre (79,8%) evalúa de manera positiva la gestión del Alcalde Carlos Ocariz.
- ✓ Es importante destacar que este 81,1% se compone de un 29,0% por la vía del “regular hacia buena”, un 37,8% por la vía del “buena” y un 13,0% por la vía del “muy buena”.

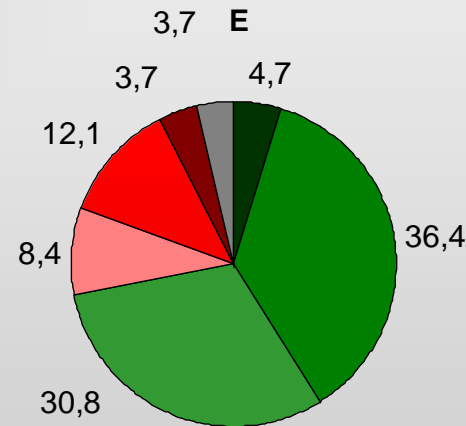
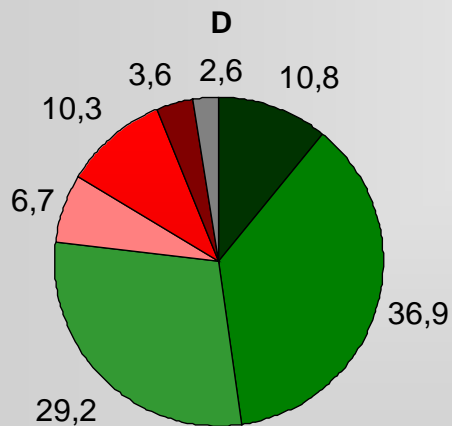
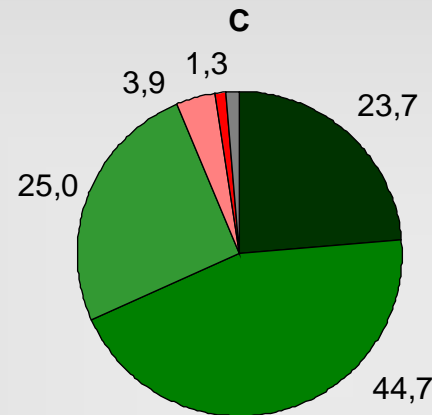
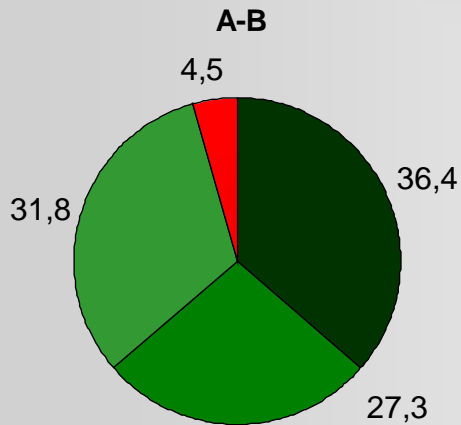
**Evaluaciones positivas: 79,8%**

**Evaluaciones negativas: 17,9%**


\*Cifras en %

**Pregunta:** ¿Cómo evalúa usted la gestión del Alcalde Carlos Ocariz por el bienestar del Municipio?

## Evaluación de Gestión, Alcalde Carlos Ocariz

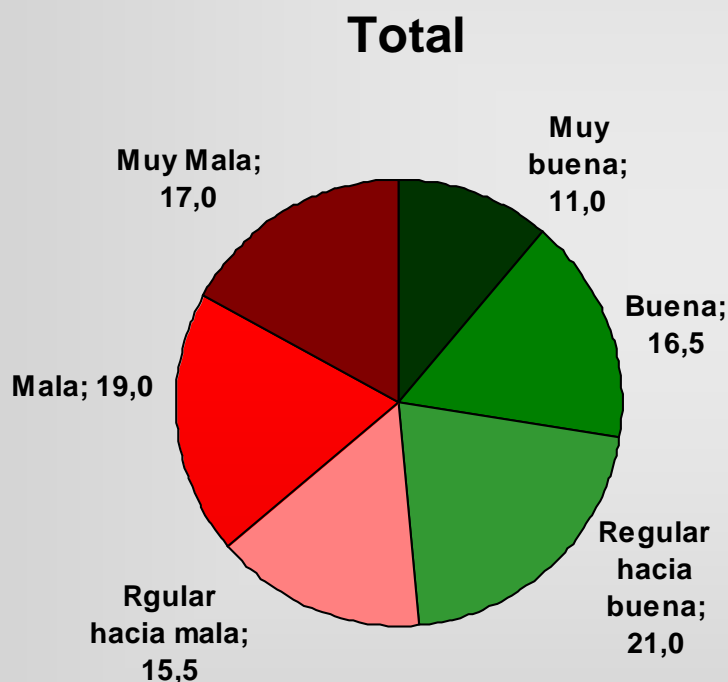


- ✓ En todos los estratos socioeconómicos se observa que **más del 70,0%** de las personas evalúa de manera **positiva** la gestión del Alcalde Carlos Ocariz.
- ✓ En los estratos A-B y C esta cifra supera el 90,0%.



\*Cifras en %

## Evaluación de la Gestión del Presidente Chávez por el Municipio Sucre

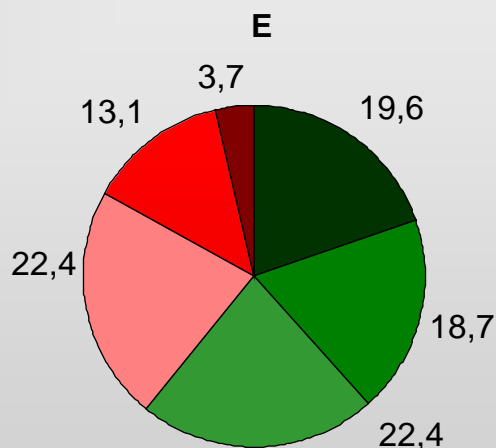
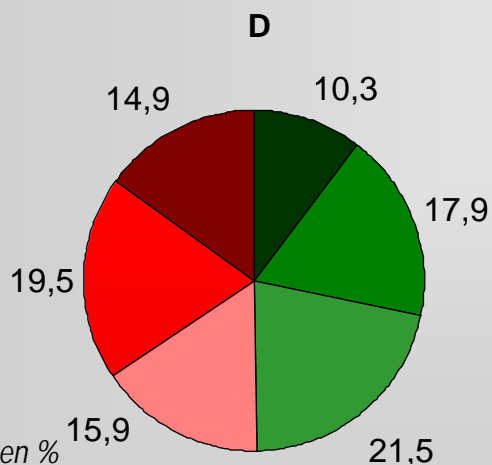
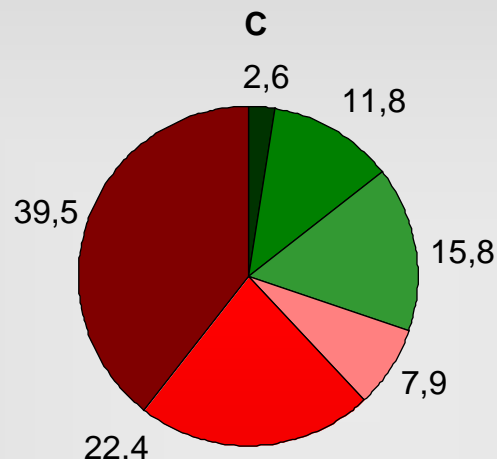
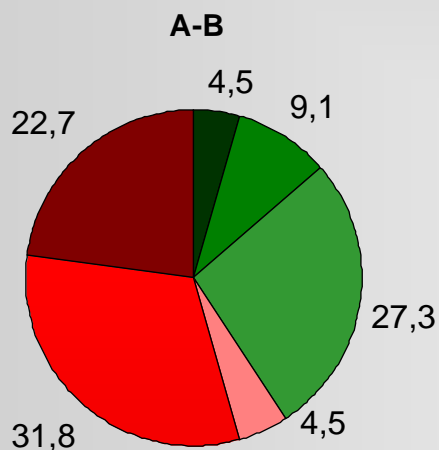


- ✓ Poco menos de la mitad de los habitantes del Municipio Sucre (48,5%) consideran que la labor del Presidente Chávez por el Municipio es positiva. Esta cifra se compone de un 11,0% que opina que la gestión es muy buena, un 16,5% que dice que es buena y un 21,0% que manifiesta que es regular hacia buena.
- ✓ Por su parte, poco más de la mitad de las personas (51,5%) evalúan dicha labor de manera negativa. El 15,5% menciona regular hacia mala, el 19,0% dice mala y el 17,0% opina que muy mala.

\*Cifras en %


**Pregunta:** ¿Cómo evalúa usted la labor del Presidente Chávez por el bienestar del MUNICIPIO SUCRE?

## Evaluación de la Gestión del Presidente Chávez por el Municipio Sucre



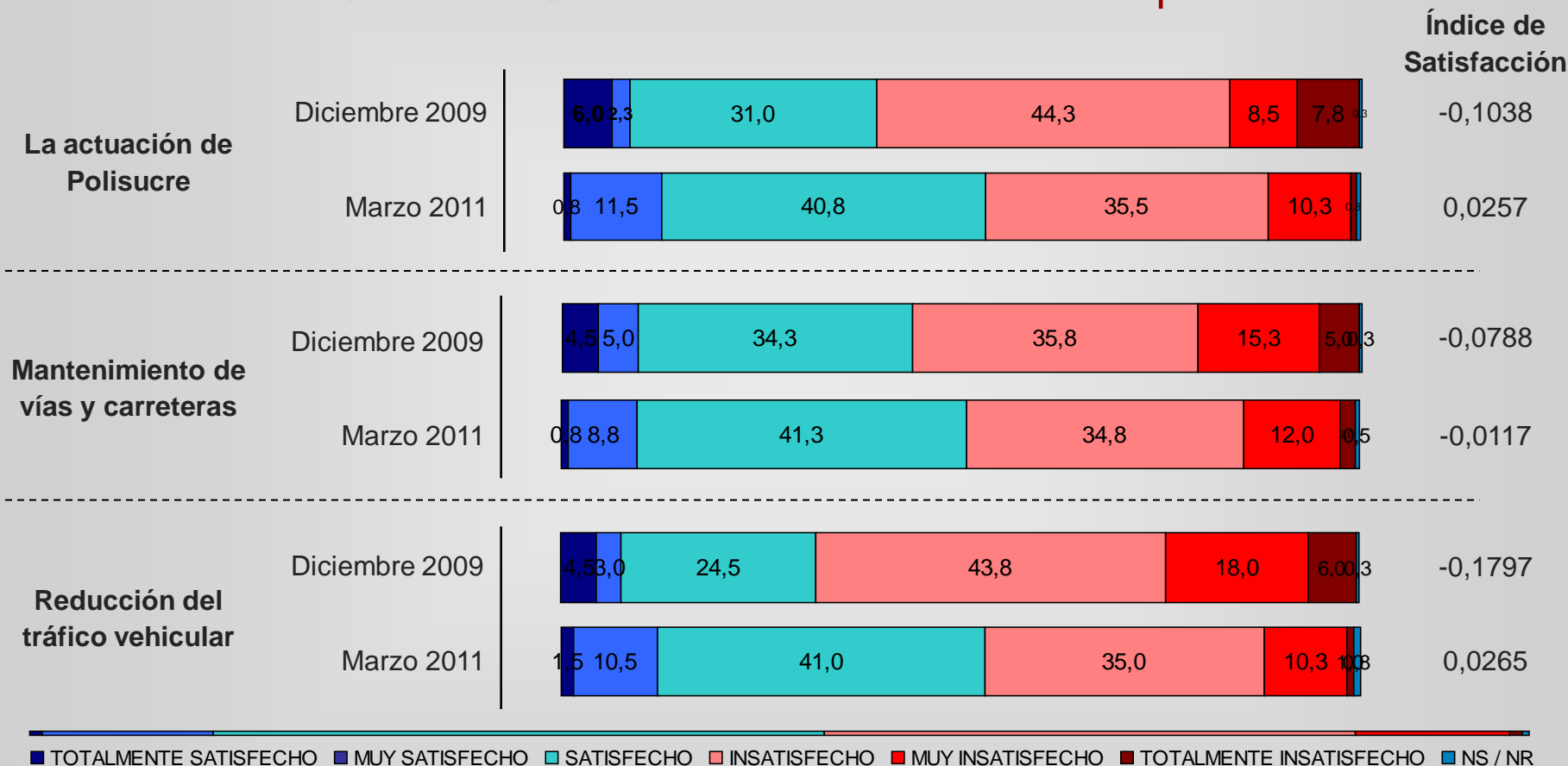
✓ En los estratos A-B y C la mayoría de las personas (54,5% y 61,9% respectivamente) evalúan de manera **negativa** la gestión del Presidente Chávez en beneficio del Municipio Sucre.

✓ En el estrato D esta cifra alcanza el 50,3% y en el estrato E se ubica en 39,4%.



\*Cifras en %

## Grado de Satisfacción con Diferentes Aspectos

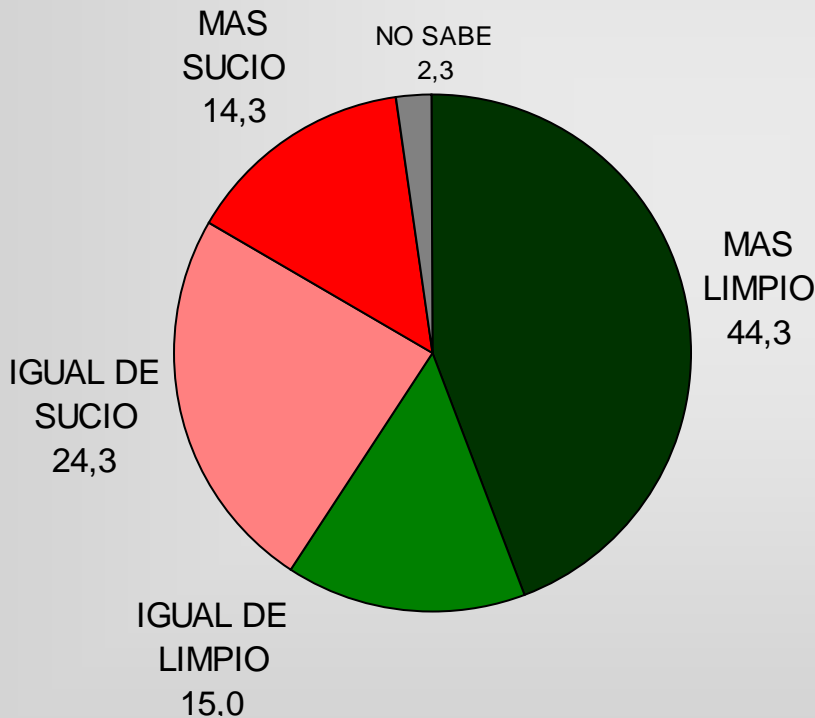


✓ En comparación con lo observado en diciembre de 2009, los tres aspectos estudiados registran mejoras en cuanto a la satisfacción percibida por parte de los habitantes del Municipio Sucre.

\*Cifras en %

**Pregunta:** Y con relación al Municipio Sucre ¿Qué tan satisfecho se encuentra usted con cada uno de los aspectos que le voy a mencionar?

## Evaluación Comparativa del Estado de Limpieza del Municipio Sucre con respecto a hace un año

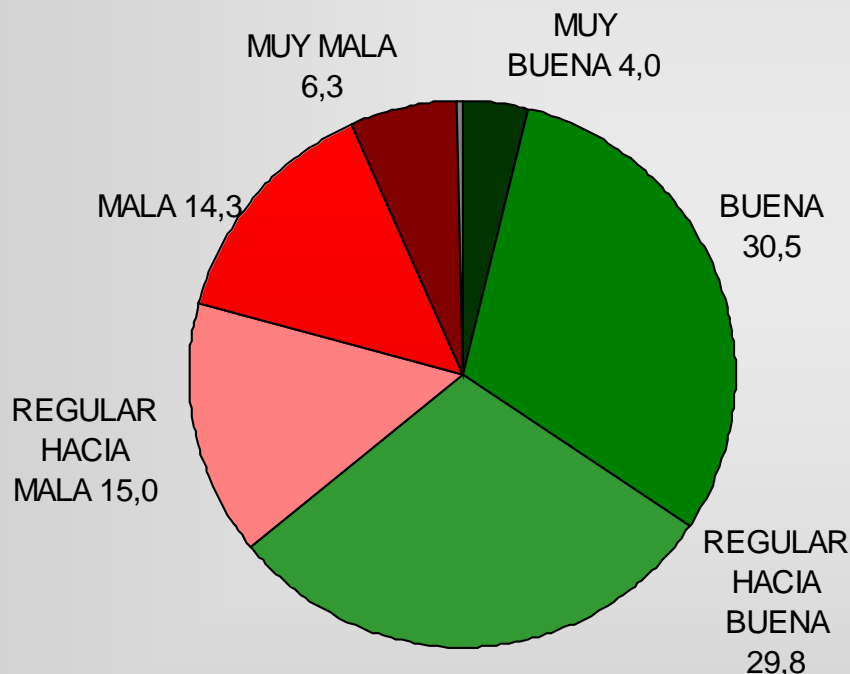


- ✓ El 59,3% de las personas consideran que el Municipio Sucre se encuentra o bien más limpio (44,3%) o igual de limpio (15,0%) con respecto a un año atrás.
- ✓ Por su parte, el 38,6% consideran que el Municipio se encuentra o bien igual de sucio (24,3%) o más sucio (14,3%) que hace un año atrás.

\*Cifras en %

**Pregunta:** ¿Y pensando en el último año, Usted opina que el **Municipio** está más limpio, igual de limpio, igual de sucio o más sucio?

## Evaluación del estado de las vías, carreteras y tránsito vehicular en el Municipio Sucre

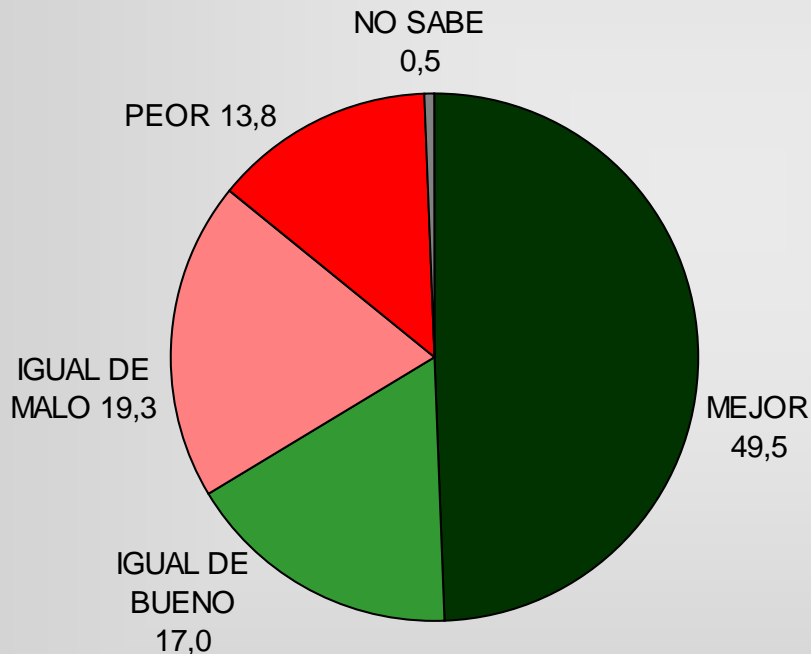


- ✓ Cerca de las dos terceras partes de las personas (64,3%) consideran que el estado de las vías, carreteras y tránsito vehicular en el Municipio Sucre es muy buena (4,0%), buena (30,5%) o regular hacia buena (29,8%).
- ✓ Por su parte, el 35,6% consideran que la situación en la actualidad es o bien regular hacia mala (15,0%) o mala (14,3%) o muy mala (6,3%).

\*Cifras en %

**Pregunta:** ¿En la siguiente escala, cómo evalúa Usted el estado de las vías, carreteras y el tráfico vehicular en el Municipio Sucre?

## Evaluación comparativa del estado de las vías, carreteras y tránsito vehicular en el Municipio Sucre, con respecto a hace seis meses



- ✓ Más de la mitad de las personas (66,5%) consideran que la de las vías, carreteras y tránsito vehicular en el Municipio Sucre es o bien mejor (49,5%) o igual de buena (17,0%) en la actualidad, en comparación con hace seis meses.
- ✓ Por su parte, el 33,1% consideran que esta situación es igual de mala (19,3%) o peor (13,8%) que hace seis meses.

\*Cifras en %

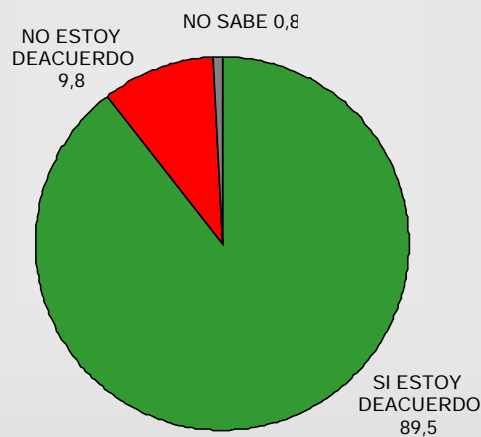
**Pregunta:** ¿Y pensando en los últimos 6 meses, ¿Cree Usted que el estado de las vías, carreteras y el tráfico vehicular en el Municipio es ahora mejor, igual de bueno, igual de malo o peor que hace 6 meses?

## Evaluación de la Medida de Restricción de Fiestas Tipo Matine el Municipio Sucre

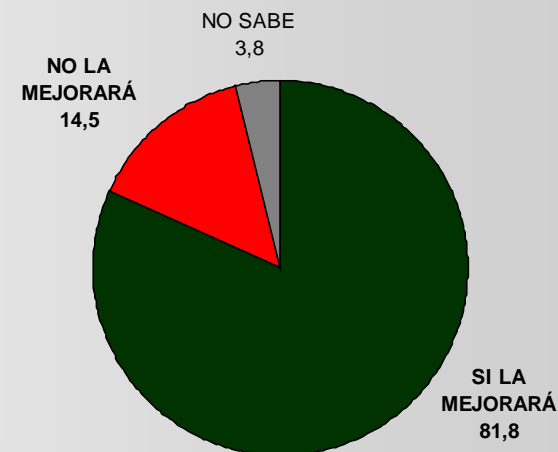
¿Está enterado del Decreto?



¿Está de acuerdo con el Decreto?



¿Mejorará este Decreto la seguridad en el Municipio?



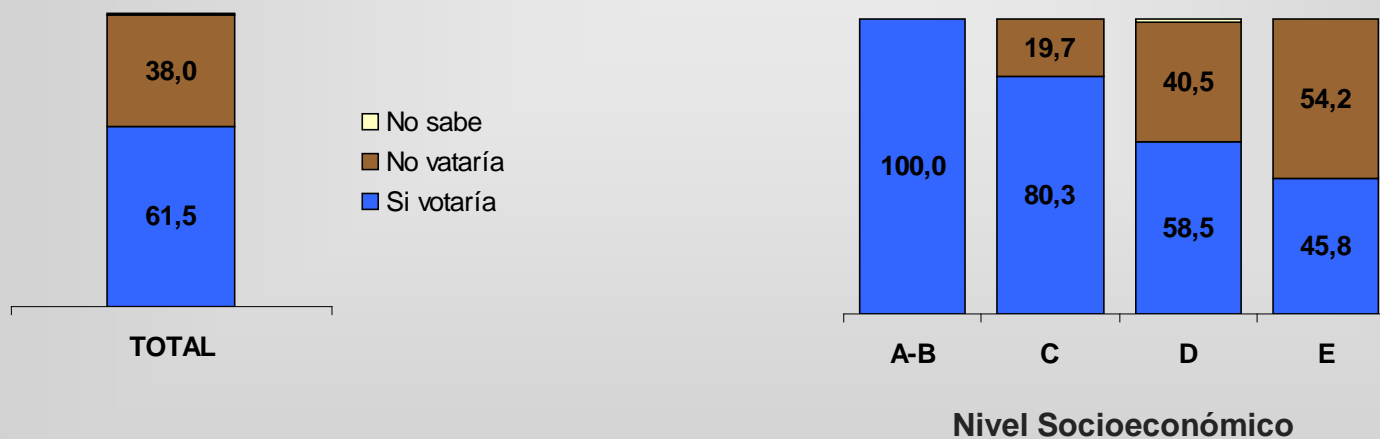
- ✓ La gran mayoría de los habitantes del Municipio Sucre (87,0%) está enterado del decreto.
- ✓ Por su parte, el 89,5% se muestra de acuerdo con dicho decreto.
- ✓ El 81,8% de las personas consideran que este decreto sí contribuirá con la mejora de la seguridad.

\*Cifras en %

**Pregunta:** ¿Está usted enterado del decreto de la alcaldía de Sucre con relación a la restricción de las fiestas tipos "matine"?  
 ¿Está Usted de acuerdo con esa medida?  
 ¿Considera usted que este decreto mejorará la seguridad en el Municipio Sucre?

## Evaluación de Escenarios 1

- ✓ Tres quintas partes de los habitantes del Municipio Sucre (61,5%) dicen que votarían por el candidato apoyados por Carlos Ocariz.
- ✓ Por nivel socioeconómico, sólo en el estrato E se observa un porcentaje de personas que sí votarían por el candidato apoyado por Carlos Ocariz inferior al 50,0%. Esta cifra se ubica en 45,8%.

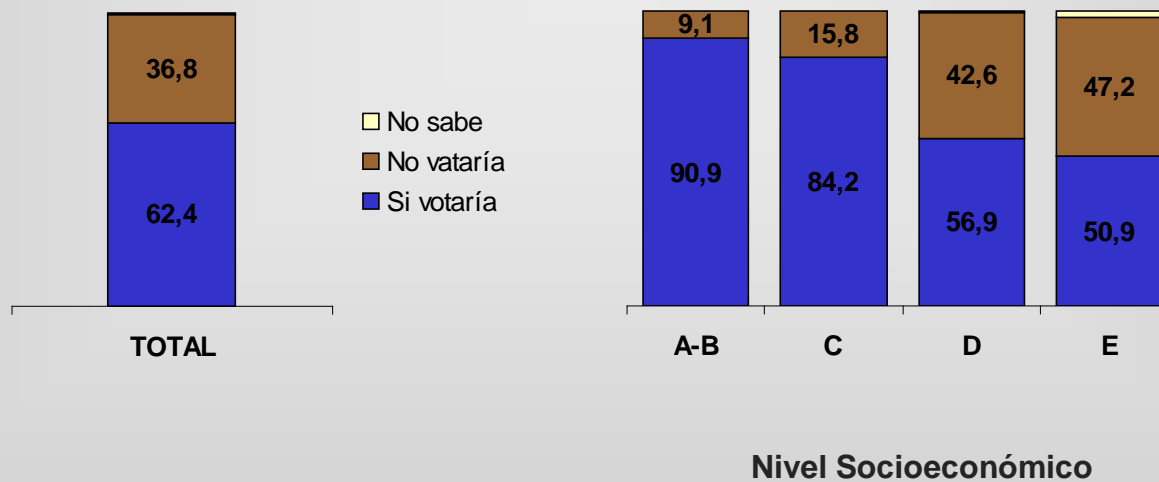


\*Cifras en %

**Pregunta:** Pensando en las próximas elecciones a la Alcaldía del Municipio Sucre y en el caso de que Carlos Ocariz no fuese candidato, dígame si Usted podría votar o no por el candidato de Carlos Ocariz.

## Evaluación de Escenarios 2

- ✓ Cifras similares se encuentran cuando se pregunta si votarían o no por el candidato apoyado por Carlos Ocariz para una elecciones primaria de la oposición.

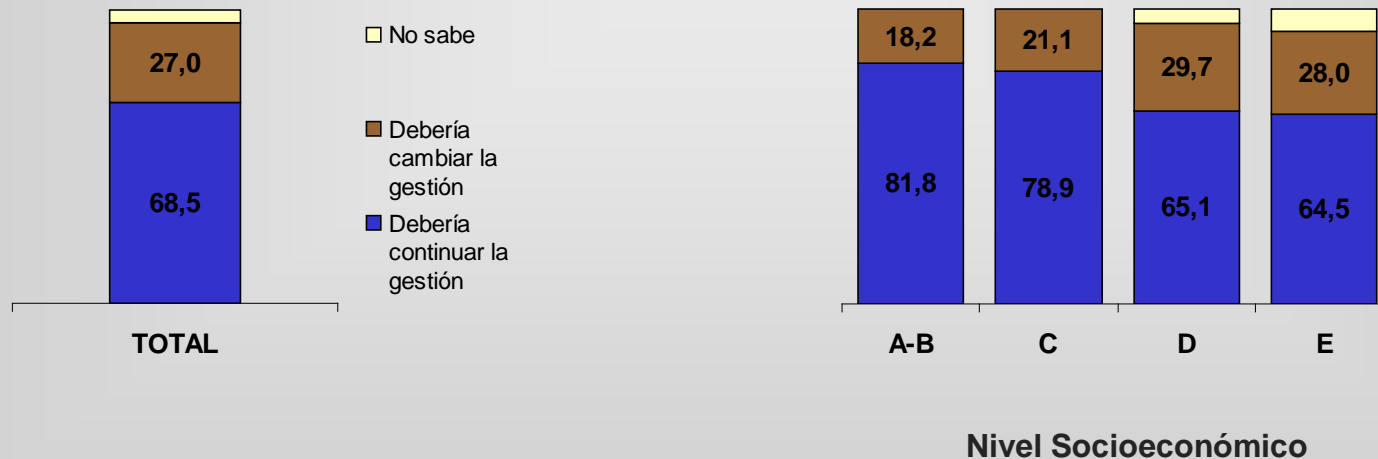


\*Cifras en %

**Pregunta:** En caso de haber elecciones primarias para definir el candidato de la oposición a la Alcaldía Sucre y si Carlos Ocariz no fuese candidato, ¿Usted votaría o no por el candidato de Carlos Ocariz?

## Opinión acerca de la continuidad o no de la gestión de Carlos Ocariz al llegar un nuevo Alcalde a Sucre

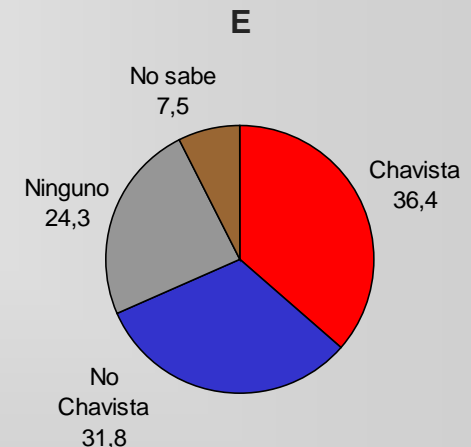
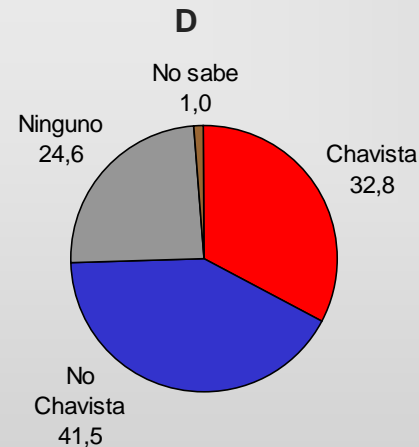
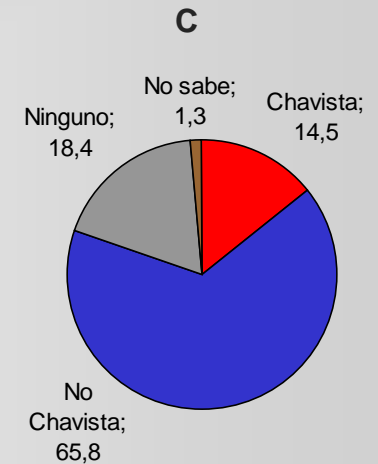
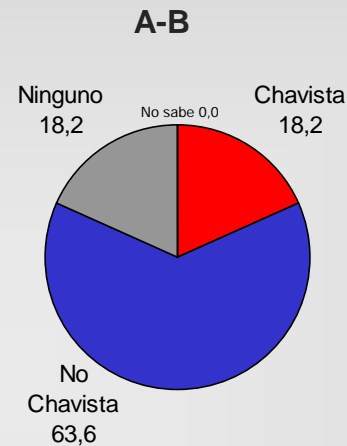
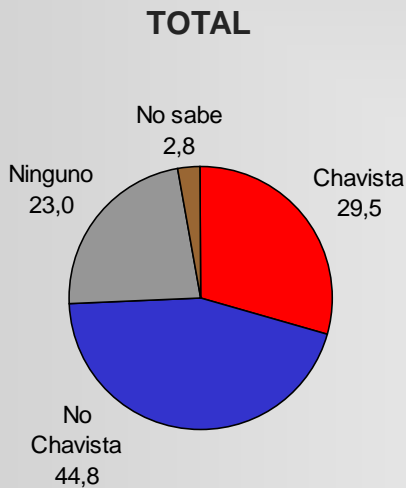
- ✓ Poco más de un tercio de los habitantes del Municipio Sucre opina que de llegar un nuevo Alcalde, éste debería dar continuidad a la gestión actual.
- ✓ Esta cifra se mantiene por encima del 50,0% en todos los casos cuando se evalúa por nivel socioeconómico.



\*Cifras en %

**Pregunta:** Si se elige un nuevo Alcalde del Municipio Sucre distinto a Carlos Ocariz, ¿qué debe hacer ese nuevo Alcalde, continuar con la gestión que ha iniciado Carlos Ocariz o cambiar la gestión y manera de gobernar el Municipio?

## Auto Definición Política



Nivel Socioeconómico

- ✓ Poco más de la cuarta parte de los habitantes del Municipio Sucre (29,5%) se identifica directamente como "chavista", mientras que el 44,8% dice ser "antichavista". Por su parte, el 25,8% declara no identificarse con ninguno de los dos grupos.

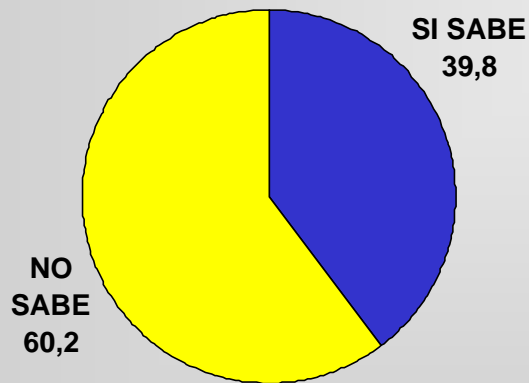
\*Cifras en %

**Pregunta:** En cuanto a la política Nacional ¿Cómo se definiría usted: como una persona chavista o una persona no chavista?

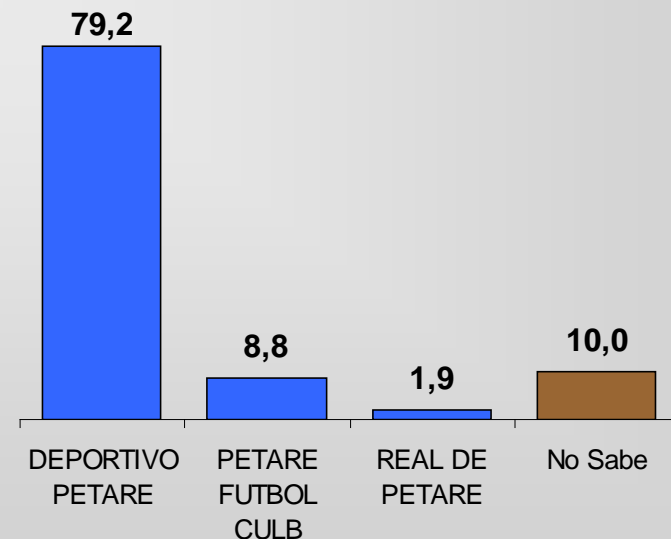
## Conocimiento acerca del equipo de futbol profesional Deportivo Petare

- ✓ Alrededor de la quinta parte de las personas (39,8%) declara saber de la existencia de un equipo profesional de futbol del Municipio.
- ✓ De ellos, el 79,2% supo identificar al equipo por su nombre.

¿Sabía que en el Municipio hay un equipo de futbol profesional?



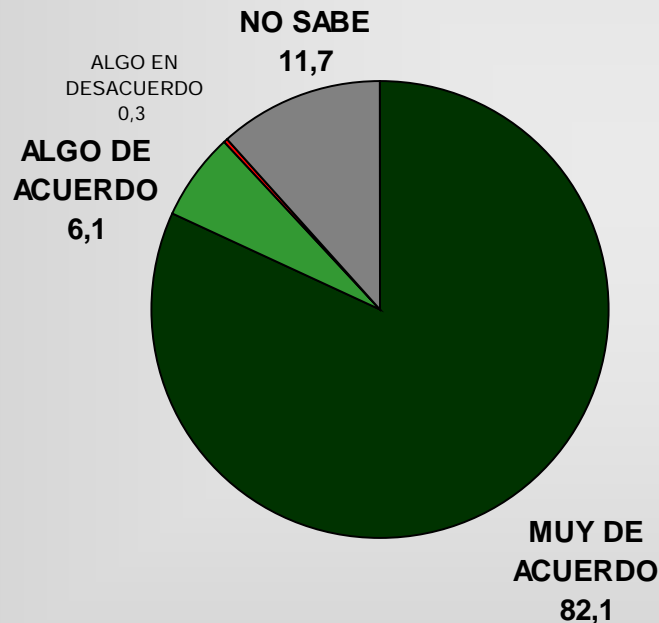
¿Cómo se llama ese equipo?



\*Cifras en %

**Pregunta:** ¿Sabía usted que en el Municipio Sucre hay un equipo de fútbol de la liga profesional?  
¿Cómo se llama ese equipo?

## Grado de acuerdo con el hecho de que la Alcaldía del Municipio Sucre este brindando apoyo al equipo de futbol profesional Deportivo Petare.



- ✓ La gran mayoría de los habitantes del Municipio Sucre (82,1%) se muestran muy de acuerdo con el hecho de que se le esté prestando apoyo al equipo.

\*Cifras en %

**Pregunta:** Ese equipo de fútbol está recibiendo apoyo de la Alcaldía del Municipio Sucre ¿qué tan de acuerdo o en desacuerdo está usted con esto?

# **ESTUDIO: PERCEPCIÓN CIUDADANA E IMAGEN**

***MUNICIPIO SUCRE***

Marzo 2011